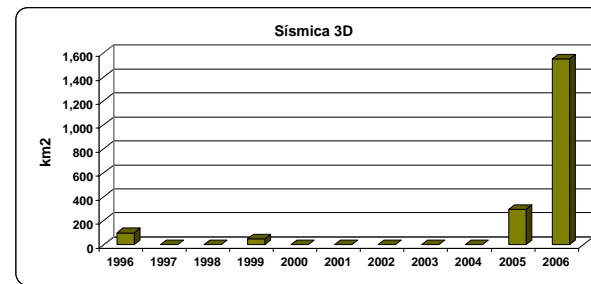
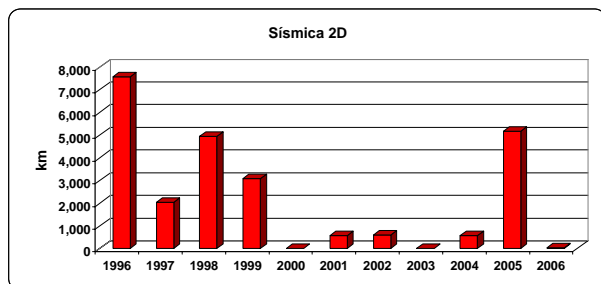


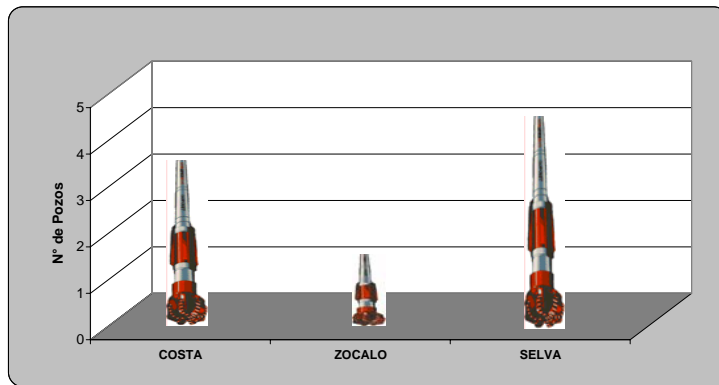
SISMICA REGISTRADA EN AREAS EN EXPLORACION
1997 - 2006

ZONA	COMPAÑIA	LOTE	1997	1998	1999		2000		2001		2002		2003		2004		2005		2006	
			2D (km)	2D (km)	2D (km)	3D (km2)	2D (km)	3D (km2)	2D (km)	3D (km2)	2D (km)	3D (km2)	2D (km)	3D (km2)	2D (km)	3D (km2)	2D (km)	3D (km2)	2D (km)	3D (km2)
COSTA	PLUSPETROL	XII				415														
	OLYMPIC	XIII				165														
	PEREZ COMPANC	XVI					50													
	TOTAL COSTA		0	0	580	50	0	0	0	0	0	0	0	0	0	0	0	0	0	0
ZOCALO NORTE	PEREZ COMPANC	Z-1				1,020														
	PETROTECH	Z-2B																		
	OCCIDENTAL	Z-3			1,754															
	PETROTECH	Z-6												374		2,685	294			355
	REPSOL	Z-29M			1,188															
ZOCALO CENTRAL	PETROTECH	Z-33																		1,171
TOTAL ZOCALO		0	2,942	1,020	0	0	0	0	0	0	0	0	0	374	0	2,496	294	0	0	1,526
SELVA NORTE	PLUSPETROL	8X			424															
	ENTERPRISE	32			525															
	REPSOL	33			250															
	QUINTANA	50																		
	PLUSPETROL	54																		
	MOBIL	62																		
	OCCIDENTAL	64																		
	GREAT WESTERN	65-M																		
	BARRET	67		499																
	SAN JORGE	68				209														
	OCCIDENTAL	72		135	148															
	BURLINGTON	87							201		263									
	HARKEN	95																		
	OCCIDENTAL	101																		
	RAMSHORN	102																		
	OCCIDENTAL	103																		30
	BURLINGTON	104																		
	PETROLIFERA	106																		
	REPSOL	109																		
	PETROBRAS	112								383										
PLUSPETROL	115																			
REPSOL	39																			
REPSOL	34				512															
REPSOL	35				509															
PLUSPETROL	108																			
PETROBRAS	110																			
PETROLIFERA	107																			
ELF HIDROCARBURES	66		28																	
MURPHY	71		66	564																
COASTAL	73			261																
COASTAL	74																			
ANADARKO	84		632																	
CHEVRON	52		44	83																
MOBIL	77			68																
MOBIL	78		559																	
REPSOL	90															190				
TOTAL SELVA		2,031	2,005	1,480	0	0	0	584	0	603	0	0	0	0	190	0	0	0	30	24
YUGANSKNEFEGAS	S-4																			
TOTAL SIERRA		0	0	0	0	0	0	0	0	0	0	0	0	0	0	0	0	0	0	0
TOTAL PAIS		2,031	4,946	3,080	50	0	0	584	0	603	0	0	0	0	564	0	5,181	294	30	1,550



POZOS EXPLORATORIOS PERFORADOS - 2006

ZONA	COMPAÑIA	LOTE	N° DE POZOS PERFORADOS	N° POZO	PIES PERFORADOS	FORMACION	ESTADO AL 31/12/2006
COSTA NORTE	OLYMPIC	XIII	2	LA CASITA 3X	6,610	AMOTAPE- SECCION PALEOZOICA- VERDUN REDONDO MANCORA	EN EVALUACIÓN
				BECARA 1XR	6,610	PALEOZOICO	EN EVALUACIÓN
	GOLD OIL	XXI	1	SAN ALBERTO IX	5,113	PALEOZOICO-VERDUN	ABANDONADO PERMANENTE
TOTAL COSTA			3		18,333		
ZOCALO NORTE	BPZ	Z.1	1	CORVINA CX11-21XD	10,457	ZORRITOS INFERIOR & SUPERIOR	EN COMPLETACIÓN
TOTAL ZOCALO			1		10,457		
SELVA	REPSOL	39	2	DELFIN 2X	7,667	CHONTA-CASABLANCA- VIVIAN	ABANDONADO TEMPORALMENTE
				RAYA 3X	5,865	CHONTA-CASABLANCA- VIVIAN	ABANDONADO TEMPORALMENTE
	OCCIDENTAL	67	2	PAICHE 67-5-2X	6,400	BASAL TENA - VIVIAN- CHONTA	ABANDONADO TEMPORALMENTE
				DORADO 67-8-2X	7,188	BASAL TENA - VIVIAN- CHONTA	ABANDONADO TEMPORALMENTE
TOTAL SELVA			4		27,120		
TOTAL PAIS			8		55,910		



POZOS EXPLORATORIOS PERFORADOS
1997 - 2006

ZONA	COMPAÑIA	LOTE	1997	1998	1999	2000	2001	2002	2003	2004	2005	2006
COSTA NORTE	GMP	CARP / ZORR								1		
		XIV							1			
	MERCANTILE	III					1					
	PLUSPETROL	XII					1					
	OLYMPIC	XIII	1		2	2		2		2		2
	PEREZ COMPANC	XVI							1			
	GOLD OIL	XXI										1
TOTAL COSTA			1	0	2	2	2	2	2	3	0	3
ZOCALO NORTE	PETROTECH	Z-2B	1			2	1	1		1	2	
	BPZ	Z-1										1
	REPSOL	Z-29M			2							
TOTAL ZOCALO			1	0	2	2	1	1	0	1	2	1
SELVA NORTE	PLUSPETROL	1-AB						1				
	OCCIDENTAL	4										
	PLUSPETROL	8X	1									
	QMC	50	3	1								
	OCCIDENTAL	54		1								
	ENTERPRISE	65-M	1									
	OCCIDENTAL	64								1	1	
	BARRET	67		3								2
SELVA CENTRAL	MAPLE	31-B/D				1						
	E								1		1	
	REPSOL	32					1					
	REPSOL	35						1				
	REPSOL	39									1	2
	MURPHY	71		1								
	COASTAL	74	2									
	PLUSPETROL	79		1								
	QMP	81		1								
SELVA SUR	PHILLIPS	82			1							
	PAN ENERGY	98		1								
	SHELL	75		1								
	MOBIL	78			1							
TOTAL SELVA			7	10	2	1	1	2	1	1	3	4
SIERRA SUR	YUGANSK PETRO ANDES	S-2										
	YUGANSKNEFTGAS	S-4	1									
TOTAL SIERRA			1	0	0	0	0	0	0	0	0	0
TOTAL PAIS			10	10	6	5	4	5	3	5	5	8



**INVERSIONES EN EXPLORACION
1997 - 2006
(MMUS\$)**

ZONA	COMPANIA	LOTE	1997	1998	1999	2000	2001	2002	2003	2004	2005	2006
COSTA NORTE	GMP	Carp/Zorritos										
	PLUSPETROL	XII		0.60	3.73	0.42	3.82	(2)	0.47			
	OLYMPIC	XIII	2.12	0.87	2.57	2.77	3.38	3.98	0.67			
	GMP	XIV		0.02	0.12	0.15	0.30	0.10	0.30	1.28		
	BPZ ENERGY INC. SUCURSAL PERU	XX								0.19	0.06	0.03
	PEREZ COMPANC	XVI		0.01	1.82	0.02	0.02	0.16	(3)	2.92		1.12
	GOLD OIL PERU	XVI										1.12
		TOTAL COSTA	2.12	1.50	8.24	3.36	7.52	3.82	3.89	1.48	0.06	1.15
ZOCALO	PEREZ COMPANC	Z-1		0.13	1.63	0.02	0.03					
	SYNTROLEUM	Z-1						0.75	0.21			
	BPZ ENERGY INC. SUCURSAL PERU	Z-1									2.88	30.32
	NUEVO PERU /SYNTROLEUM	Z-1								0.07		
	OCCIDENTAL PETROLERA	Z-3		3.15	0.25	0.03	0.03					
	PETROTECH PERUANA	Z-6						0.14	0.12	0.08	7.22	3.90
	REPSOL	Z-29	0.75	4.26	40.18	(1)	-0.01					
PETROTECH PERUANA	Z-33								0.05	1.67	10.38	
PETROTECH PERUANA	Z-35									0.10	0.14	
PETROTECH PERUANA	Z-36										0.09	
		TOTAL ZOCALO	0.75	7.54	42.06	0.04	0.06	0.89	0.33	0.21	11.65	44.83
SELVA NORTE	OCCIDENTAL DEL AMAZONAS	4										
	MAPLE PRODUCTION DEL PERU SUCURSAL PERUANA	31-E					0.49	1.19	1.57	1.56	2.72	0.54
	PLUSPETROL	8X	6.93	3.68	0.37							
	REPSOL EXPLORACION	27						0.38	(2)	0.19		
	REPSOL EXPLORACION	32		5.82	3.16	3.38	10.39					
	REPSOL	33		0.33	3.74	0.29						
	REPSOL EXPLORACION PERU SUCURSAL DEL PERU	39			0.04	0.14	4.29	0.64	0.63	1.86	17.83	33.42
	GASC	60	56.45	19.27								
	PLUSPETROL	54	8.56	7.63								
	BARRETT	55A/5B/55C	0.16	0.01								
	MOBIL	62										
	OCCIDENTAL PETROLERA TALISMAN AMERADA HESS	64	1.47	0.80	0.63	0.18	0.02	0.38	0.46	32.31	57.27	7.36
	GREAT WESTERN	66	22.45									
	BARRETT RESOURCES PERU LLC SUCURSAL DEL PERU	67	6.89	25.40	1.87	0.59	0.65	0.98	0.14	0.06	3.03	
	PETROLERA SAN JORGE	68		0.42	2.20	0.10						
	BURLINGTON	70							0.46			
	OCCIDENTAL TALISMAN OCCIDENTAL AMERADA HESS	101	5.38	1.37						1.49	0.27	0.48
	BURLINGTON	67				0.30	3.91	5.36	3.35	0.96		
	HARKEN DEL PERU LTO SUCURSAL DEL PERU	96									0.00	0.30
	RAMS HORN INTERNATIONAL LIMITED SUCURSAL DEL PERU	102									0.00	0.30
	OCCIDENTAL PETROLERA DEL PERU LLC SUCURSAL DEL PERU	103								0.15	0.87	0.68
	BURLINGTON RESOURCES PERU LIMITED SUCURSAL PERUANA	104									0.10	0.27
	PETROLIFERA PETROLEUM DEL PERU S.A.C	108									0.16	1.01
	REPSOL EXPLORACION DEL PERU SUCURSAL DEL PERU	109									0.00	0.27
	PETROBRAS ENERGIA PERU S.A	112									0.00	0.21
	PLUSPETROL E & P S.A	115									0.00	0.72
	HOOCH PERU S.A.	116										0.00
	PETROBRAS ENERGIA PERU S.A	117										0.10
	AMERADA HESS PERU	118										0.13
	BARRETT RESOURCES PERU LLC SUCURSAL DEL PERU	121										0.02
	GRAN TIERRA ENERGY	122										0.00
	BURLINGTON RESOURCES PERU LIMITED SUCURSAL PERUANA	123										0.00
	BURLINGTON RESOURCES PERU LIMITED SUCURSAL PERUANA	124										0.00
BARRETT RESOURCES PERU LLC SUCURSAL DEL PERU	126										0.01	
GRAN TIERRA ENERGY	128										0.00	
EUROCAN BERMUDA	16A											
MOBIL	28,29,30 y 53											
REPSOL	34			6.10	1.20	0.90	5.05	(3)	0.71			
REPSOL	35		0.14	6.19	1.11	1.82	12.65	(4)	0.70			
PANENERGY	40		0.14	0.61	0.03							
PANENERGY	41		0.14	0.40	0.03							
ELF	66	6.05	0.90									
MURPHY	71	0.61	17.32	3.37	0.13							
COASTAL	73ABC/73M		4.49	0.18								
COASTAL	74	16.13	1.00									
PLUSPETROL	79	1.81	10.79									
QUINTANA	81	0.27	8.34									
PHILLIPS	82	0.39	5.43	9.75								
AMADARCO	84	8.86	5.99	0.34								
PANENERGY	85	1.10	5.81	0.09								
ARCO	86	4.68	1.28	0.00								
COMPANIA CONSULTORA DE PETROLEO S.A	100								0.05	0.02	0.55	
PETROLIFERA PETROLEUM DEL PERU S.A.C.	107									0.10	0.64	
PAN ANDEAN RESOURCES PLC	114										0.09	
AMERADA HESS PERU	119										0.11	
AMERADA HESS PERU	120										0.11	
CHEVRON	52	3.83	5.91									
REPSOL EXPLORACION DEL PERU SUCURSAL DEL PERU	57									0.54	0.88	
PETROBRAS ENERGIA PERU S.A.	58									0.00	0.97	
SHELL	75	9.34	49.18	1.84	0.29	0.07						
HUNT OIL COMPANY (BLOQUE 76) OF PERU	76										0.12	
MOBIL	77	3.54	0.49									
MOBIL	78	22.52	34.31	20.28	0.95							
REPSOL EXPLORACION PERU SUCURSAL DEL PERU	90									3.50	0.85	
PEREZ COMPANC	99							0.003	(4)	0.00		
PLUSPETROL E&P S.A.	108										0.76	
PETROBRAS ENERGIA PERU S.A	110										0.06	
SAPET DEVELOPMENT PERU INC. SUCURSAL DEL PERU	111										0.00	
SAPET DEVELOPMENT PERU INC. SUCURSAL DEL PERU	113										0.29	
		TOTAL SELVA	182.52	219.39	62.44	8.72	22.92	26.45	8.01	41.58	84.10	61.61
SIERRA	YUGANSKNEFTEGAS	S-4		1.60								
	SIBOI DEL PERU S. A.	105									0.00	0.17
		TOTAL SIERRA	1.60	0.00	0.00	0.00	0.00	0.00	0.00	0.00	0.00	0.17
		TOTAL PAIS	186.99	228.43	112.74	12.12	30.50	31.16	12.23	43.27	95.81	107.76

(1) Monto negativo por ajuste realizado por el Contratista a años anteriores.

(2) Contrato terminado en el 2002

(3) Contrato terminado en el 2003

(4) Contrato terminado en el 2004

**RELACIÓN DE CONTRATOS EN EXPLORACIÓN
VIGENTES AL 31 DE DICIEMBRE DEL 2006**

ZONA	DEPARTAMENTO	CONTRATISTA	LOTE	FECHA DE SUSCRIPCIÓN	AREA DE CONTRATO (Has)	MODALIDAD CONTRACTUAL	
COSTA NORTE	TUMBES	BPZ ENERGY INC., Sucursal Perú (100%)	XIX	12-Dec-03	191,441.16	LICENCIA	
	PIURA	GOLD OIL OIL PERU S.A. (100%)	XXI	4-May-06	303,331.20	LICENCIA	
ZOCALO NORTE	TUMBES / PIURA (1)	BPZ ENERGY INC., Sucursal del Perú (100%)	Z - 1	30-Nov-01	299,273.11	LICENCIA	
	PIURA / LAMBAYEQUE (1)	PETRO-TECH PERUANA S.A.(100%)	Z-6	20-Mar-02	981,503.04	LICENCIA	
	LAMBAYEQUE / LA LIBERTAD / ANCASH	PETRO-TECH PERUANA S.A.(100%)	Z-35	20-Sep-05	1,550,001.08	LICENCIA	
	ANCASH	PETRO-TECH PERUANA S.A.(100%)	Z-36	14-Jul-06	999,995.39	LICENCIA	
ZOCALO CENTRAL	LIMA / ICA (1)	PETRO-TECH PERUANA S.A.(100%)	Z-33	1-Sep-04	849,566.56	LICENCIA	
SELVA NORTE	LORETO	REPSOL EXPLORACION PERU, Sucursal del Perú (55%) BURLINGTON RESOURCES PERU LIMITED (45%)	39	9-Sep-99	886,820.26	LICENCIA	
		OCCIDENTAL PETROLERA DEL PERU, LLC, Sucursal del Perú (50%) / TALISMAN (PERU) LTD, Sucursal de Peruana (25%) / AMERADA HESS PERU, Sucursal del Perú (25%)	64	7-Dec-95	953,795.19	LICENCIA	
		HARKEN DEL PERU, LTD., Sucursal del Perú (100%)	95	7-Apr-05	515,731.13	LICENCIA	
		OCCIDENTAL PETROLERA DEL PERU LLC, Sucursal del Perú (44,444%) TALISMAN (PERU) LTD., Sucursal Peruana (27,778) / AMERADA HESS PERU, INC., Sucursal del Perú (27,778)	101	2-Apr-04	744,434.48	LICENCIA	
		OCCIDENTAL PETROLERA DEL PERU LLC, Sucursal del Perú (40%) / PETROBRAS ENERGIA PERU S.A (30%) / REPSOL EXPLORACIÓN PERU, Sucursal del Perú (30%)	103	9-Aug-04	870,896.17	LICENCIA	
		PETROLIFERA PETROLEUM DEL PERU S.A.C. (100%)	106	12-Jul-05	809,777.10	LICENCIA	
		BURLINGTON RESOURCES PERU LIMITED, Sucursal Peruana (100%)	104	28-Apr-05	1,092,132.22	LICENCIA	
		PETROBRAS ENERGIA PERU S.A (100 %)	112	13-Dec-05	1,080,875.48	LICENCIA	
		RAMSHORN INTERNATIONAL LIMITED , Sucursal del Perú (43.75%) / SHONA ENERGY INTERNATIONAL LIMITED Sucursal del Perú (43.75%) / ANDEAN OIL AND GAS S.A.C (12.5%)	102	13-Dec-05	126,676.11	LICENCIA	
		PLUSPETROL E&P S.A (100%)	115	13-Dec-05	241,226.68	LICENCIA	
		HOCOL PERU S.A.C (100%)	116	12-Dec-06	853,381.66	LICENCIA	
		PETROBRAS ENERGIA PERU S.A (100 %)	117	16-May-06	1,388,525.12	LICENCIA	
		AMERADA HESS PERU, INC, Sucursal del Perú (100%)	118	4-May-06	888,023.24	LICENCIA	
		BARRETT RESOURCES (PERU) LLC, Sucursal del Perú (100%)	121	14-Jul-06	351,933.16	LICENCIA	
		GRAN TIERRA ENERGY INC., Sucursal del Perú (100%)	122	3-Nov-06	492,766.07	LICENCIA	
		BURLINGTON RESOURCES PERU LIMITED, Sucursal Peruana (100%)	123	29-Sep-06	1,256,259.30	LICENCIA	
	BURLINGTON RESOURCES PERU LIMITED, Sucursal Peruana (100%)	124	29-Sep-06	991,078.45	LICENCIA		
	BARRETT RESOURCES (PERU) LLC, Sucursal del Perú (100%)	125	12-Dec-06	950,927.86	LICENCIA		
	GRAN TIERRA ENERGY INC., Sucursal del Perú (100%)	128	12-Dec-06	897,750.00	LICENCIA		
	LORETO - SAN MARTIN	REPSOL EXPLORACION PERU, Sucursal del Perú (100%)	109	16-Dec-05	899,754.85	LICENCIA	
	SELVA CENTRAL	LORETO	MAPLE PRODUCTION DEL PERU, Sucursal Peruana (100%)	31 - E	6-Mar-01	141,003.36	LICENCIA
		JUNIN / UCAYALI	REPSOL EXPLORACION PERU, Sucursal del Perú (76.15%) / BURLINGTON RESOURCES PERU LIMITED, Sucursal Peruana (23.85%)	90	10-Dec-03	880,670.46	LICENCIA
		LORETO	PETROLIFERA PETROLEUM DEL PERU S.A.C. (100%)	107	1-Sep-05	1,267,674.65	LICENCIA
COMPAÑIA CONSULTORA DE PETROLEO S.A. (100%)			100	26-Mar-04	7,700.00	LICENCIA	
LORETO / UCAYALI		AMERADA HESS PERU, INC, Sucursal del Perú (100%)	119	4-May-06	960,489.98	LICENCIA	
		AMERADA HESS PERU, INC, Sucursal del Perú (100%)	120	4-May-06	975,022.98	LICENCIA	
UCAYALI	PAN ANDEAN RESOURCES PLC (PERU) Sucursal del Perú (90%) COMPAÑIA CONSULTORA DE PETROLEO S. A. (10%)	114	14-Jul-06	770,727.58	LICENCIA		
SELVA SUR	JUNIN / CUSCO / UCAYALI	REPSOL EXPLORACION PERU, Sucursal del Perú (76.15%) BURLINGTON RESOURCES PERU LIMITED, Sucursal Peruana (23.85%)	57	27-Jan-04	611,067.81	LICENCIA	
	MADRE DE DIOS / CUSCO / PUNO	PETROBRAS ENERGIA PERU S.A. (100%)	58	12-Jul-05	340,133.72	LICENCIA	
		HUNT OIL COMPANY(BLOCK 76)OF PERU, LLC, Sucursal del Perú (100%)	76	2-May-06	1,434,059.87	LICENCIA	
	MADRE DE DIOS	SAPET DEVELOPMENT PERU INC, Sucursal del Perú (100%)	111	7-Dec-05	1,516,324.47	LICENCIA	
SIERRA SUR	MADRE DE DIOS	SAPET DEVELOPMENT PERU INC, Sucursal del Perú (100%)	113	7-Dec-05	1,231,353.66	LICENCIA	
	PUNO	SIBOIL DEL PERU (100%)	105	13-Dec-05	443,213.19	LICENCIA	
	JUNIN / CUSCO / UCAYALI	PLUSPETROL E&P S.A (100%)	108	13-Dec-05	1,241,675.95	LICENCIA	
JUNIN / CUSCO / UCAYALI	PETROBRAS ENERGIA PERU S.A (100 %)	110	13-Dec-05	1,483,104.91	LICENCIA		
TOTAL			42				

(1) Frente a las costas del departamento

**PERSONAL CONTRATADO DIRECTAMENTE POR LOS CONTRATISTAS PETROLEROS
AL 31 DE DICIEMBRE 2006-EXPLORACION**

ZONA	COMPAÑIA	LOTE	Nº DE TRABAJADORES	OBSERVACIONES
COSTA	BPZ ENERGY	XIX	0	El personal que labora en este lote esta considerado en el Lote Z-1
	GOLD OIL	XXI	2	
	TOTAL		2	
ZOCALO NORTE	BPZ ENERGY	Z-1	14	12 peruanos y 2 extranjeros
	PETROTECH	Z-6	0	El personal que labora en este lote esta considerado en el Lote Z-33
	PETROTECH	Z-33	8	Incluye 4 personas consideradas a la vez en el lote Z-6
	PETROTECH	Z-35	0	
	PETROTECH	Z-36	0	
TOTAL		22		
SELVA NORTE	REPSOL	39	11	
	OCCIDENTAL	64	0	El personal que labora en este lote esta considerado en el Lote 103
	HERKEN	95	4	3 peruanos y 1 extranjero
	TALISMAN	101	0	
	OCCIDENTAL	103	18	Incluye 15 que además laboran en el lote 64
	PETROLÍFERA	106	4	
	BURLINGTON	104	0	
	PETROBRAS	112	0	
	RAMSHORN	102	6	4 peruanos y 2 extranjeros
	PLUSPETROL E&P	115	0	
	HOCOL	116	0	
	PETROBRAS	117	0	
	AMERADA HESS	118	0	
	BARRETT RESOURCES	121	0	
	GRAN TIERRA	122	0	
	BURLINGTON	123	0	
	BURLINGTON	124	0	
	BARRETT RESOURCES	125	0	
	GRAN TIERRA	128	0	
	REPSOL	109	0	El personal que labora en este lote esta considerado en el Lote 39
SELVA CENTRAL	MAPLE	31 - E	0	El personal que labora en este lote esta considerado en el Lote 31 -BD
	REPSOL	90	0	El personal que labora en este lote esta considerado en el Lote 39
	PETROLÍFERA	107	0	El personal que labora en este lote esta considerado en el Lote 106
	CONSULTORA	100	7	Personal peruano asignado a tiempo parcial
	AMERADA HESS	119	0	
	AMERADA HESS	120	0	
SELVA SUR	PAN ANDEAN	114	3	1 peruano y 2 extranjeros
	REPSOL	57	0	El personal que labora en este lote esta considerado en el Lote 39
	PETROBRAS	58	0	
	HUNT OIL	76	0	
	SAPET	111	1	
	SAPET	113	1	
SIERRA SUR	PLUSPETROL E&P	108	0	
	PETROBRAS	110	0	
	SIBOIL	105	0	
TOTAL		55		
TOTAL PAIS			79	

Fuente : Perupetro

ACCIDENTES OCURRIDOS - 2006 CONTRATOS EN EXPLORACION

ZONA	COMPAÑIA	LOTE	GRAVE	FATAL	TOTAL COMPANIA
SELVA	OCCIDENTAL	64	0	0	0
SELVA	BARRET RESOURCES	67	2	0	2
SELVA	REPSOL	39	0	0	0
SELVA	OCCIDENTAL	103	1	0	1
TOTAL SELVA			3	0	3
ZOCALO	PETROTECH	Z-1	3	0	3
ZOCALO			3	0	3
TOTAL ACCIDENTES			6	0	6

EVOLUCION DE ACCIDENTES 1998 - 2006

